

Licenciada:

Gladys Elizabeth Palala Gálvez
Viceministra del Patrimonio Cultural y Natural
Su despacho

Estimada Licenciada Palala:

De la manera más atenta me dirijo a usted con el propósito de presentarle mi informe de actividades mensuales conforme a lo estipulado en el **Contrato Administrativo por Servicios Profesionales Número 683-2019** aprobado mediante el **Acuerdo Ministerial Número 8-2019** correspondiente al mes de **marzo del presente año** y para el cobro de mis honorarios estoy presentando la **factura número de serie "D" y correlativo 0000042**

Actividades realizadas:

1. Durante este mes, se inició con la capacitación del curso de Microsoft Access 2016, adaptado a persona con discapacidad visual utilizando el lector de pantalla Jaws 2019 y el amplificador Mega-Once para las personas de baja visión.
2. Se continuó al igual que en meses anteriores, prestando el servicio de internet en sin ningún costo a usuarios no videntes que han concluido su capacitación en Microsoft Office.
3. Durante el mes de marzo del presente año, se elaboraron laboratorios y ejercicios de práctica para los alumnos ciegos y deficientes visuales, que asisten con regularidad a recibir capacitación en los cursos de Office.
4. Se elaboró el plan de clase de acuerdo a los contenidos del curso de introducción a la Informática adaptado a personas no videntes en el mes de enero del año 2019.


Resultados obtenidos:

1. Los usuarios que se capacitaron en el curso de Microsoft Access 2010, tienen la capacidad de elaborar una base de datos y todas sus aplicaciones, para clasificar información en tablas, documentos, etc. empleando comandos y combinaciones de teclas, previo a iniciar con la práctica de laboratorios y ejercicios.
2. Se continuó prestando el servicio gratuito de internet y atención personalizada a usuarios no videntes para investigaciones escolares y universitarias.
3. Los alumnos conocen e identifican los elementos básicos de los programas de Microsoft office impartido en el laboratorio a través de la aplicación práctica.
4. Las personas no videntes son capaces de utilizar los métodos aprendidos para utilizar una computadora en las capacitaciones impartidas en el laboratorio de computación, a través de programas especializados y actualizados para no videntes.



Lic. Héctor René Puac Alvarez

Vo. Bo.







Licda. Ixmucañé Matute Iriarte
Jefe
Biblioteca Nacional de Guatemala



DIRECCIÓN

ANEXOS



Curso de Microsoft Access 2016 Adaptado a personas ciegas

Duración Estimada: dos meses

Marzo 2019

Contenido

Sistema Operativo Windows 10

- Concepto de sistema operativo
- Concepto de Windows 10.
- Escritorio

Partes de un escritorio

- Iconos
- Partes de un icono
- Barra de tareas
- Partes de la barra de tareas

Ventanas

- Partes de la ventana
- Manejo de una ventana
- Minimización y maximización de ventanas

Accesorios de Windows

Bloc de notas

- Manejo de la barra de menú
- Proceso para guardar, copiar y pegar a través de la barra de menú

Wordpad

- Método de trabajo para procesar texto
 - Selección de texto con el teclado
 - Conocimiento de barras de iconos
 - Aplicación de viñetas
-

- Modificación de fuente utilizando en menú formato

Guardar en otros sitios de almacenamiento

- Guardar un documento
- Copiar un documento
- Pegar un documento
- Cortar un documento

Calculadora

- Uso de la calculadora
- Manejo de ventanas sobre la barra de tareas y modificando el tamaño

Explorador de Windows

- Barras de herramientas

Carpetas

- Crear una carpeta en el escritorio
- En un medio de almacenamiento
- En otra carpeta
- En el explorador de Windows

Abrir una carpeta

- En el escritorio
- En un medio de almacenamiento
- En otra carpeta
- En el explorador de Windows

Cambiar nombre a una carpeta

- En el escritorio
- En un medio de almacenamiento
- En otra carpeta
- En el explorador de Windows

Eliminar una carpeta

- Uso de la papelera de reciclaje

- Como vaciar la papelera de reciclaje
 - En el escritorio
 - En un medio de almacenamiento
 - En otra carpeta
 - En el explorador de Windows

Uso de medios de almacenamiento desde el explorador de Windows, ventanas de contenidos o iconos de escritorio.

Accesorios de Windows

- Conocimiento de Windows media
- Abrir archivos de música
- como insertar un CD.
- Crear CD de datos y música utilizando Nero 7 Premium (Opcional).
- Guardar, copiar datos y música desde un CD.

Mover archivos:

- Mover un icono
- En el escritorio
- En un medio de almacenamiento
- En otra carpeta
- En el explorador de Windows

Búsqueda de archivos

Conceptos y datos especiales sobre extensiones de archivos

Accesos directos

- Crear un acceso directo
- Abrir un acceso directo
- Cambiar nombre a un acceso directo
- Eliminar un acceso directo

Ejercicios de práctica.